Kommunikationsarten

Leitungs- vs. paketbasierte Verbindungen

Leitungsbasierende Kommunikation

Leitungsvermittelte Verbindungen öffnen einen exklusiven Kommunikationskanal zwischen zwei Kommunikationspartnern - ein Beispiel ist das frühere Telefonnetz.

1)

Durch Änderung der Steckverbindung, später durch Relais und elektronische Schaltungen wurden die Teilnehmer direkt verbunden. Der gesamte Kommunikationsvorgang nutzte diesen Kanal. Bei leitungsbasierten Verbindungen ist der logistische Aufwand recht hoch, die Vermittlungszeit ebenfalls, dafür kann man sehr genau vorhersagen, mit welcher Bandbreite die Kommunikation durchgeführt werden kann, da die Verbindung für diesen einen Kommunikationsvorgang "reserviert" ist.

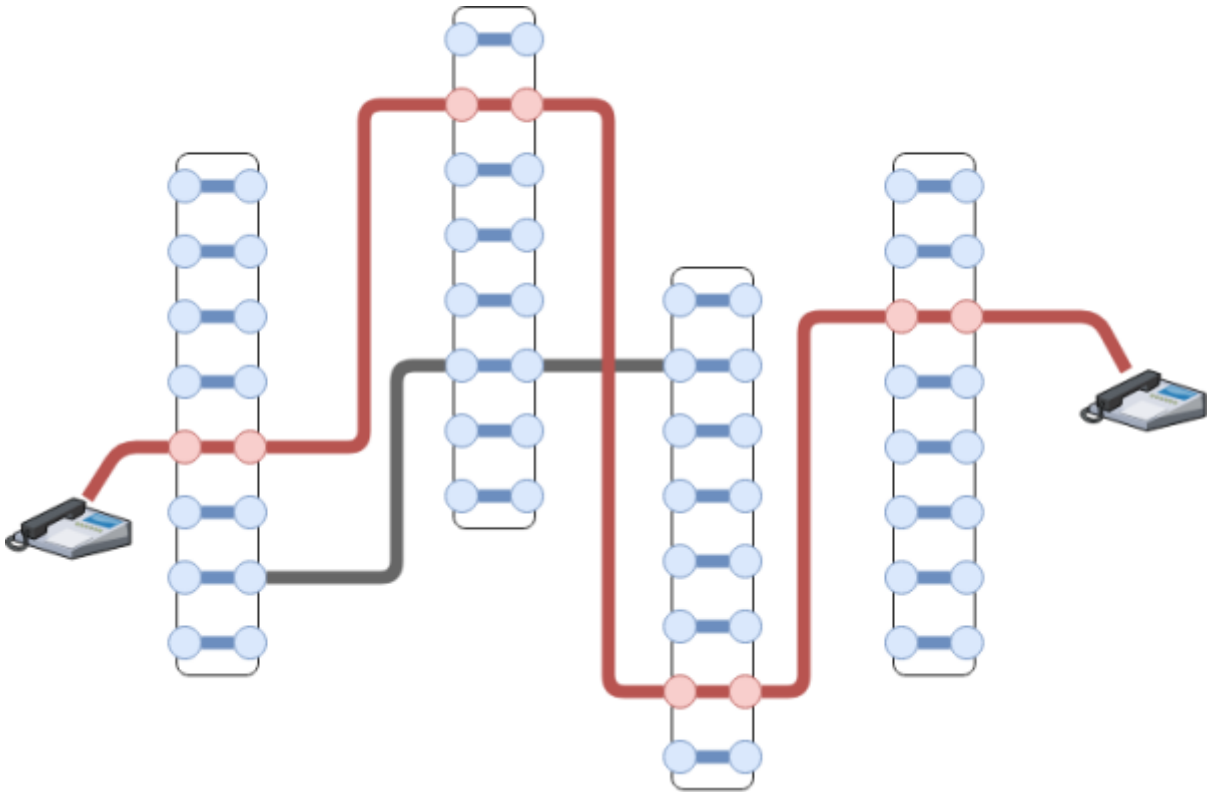

Paketbasierte Kommunikation

Bei der Paketbasierten Kommunikation (z.B. per TCP oder UDP), werden die Kommunikationsinhalte in "Datenpakete aufgeteilt und über ein vermaschtes Netz an den Empfänger vermittelt - jedes Paket einzeln. Dabei können verschiedene Teile der Kommunikation durchaus unterschiedliche Wege durch das Netzwerk nehmen und in anderer Reihenfolge am Ziel ankommen, als sie abgesendet wurden.

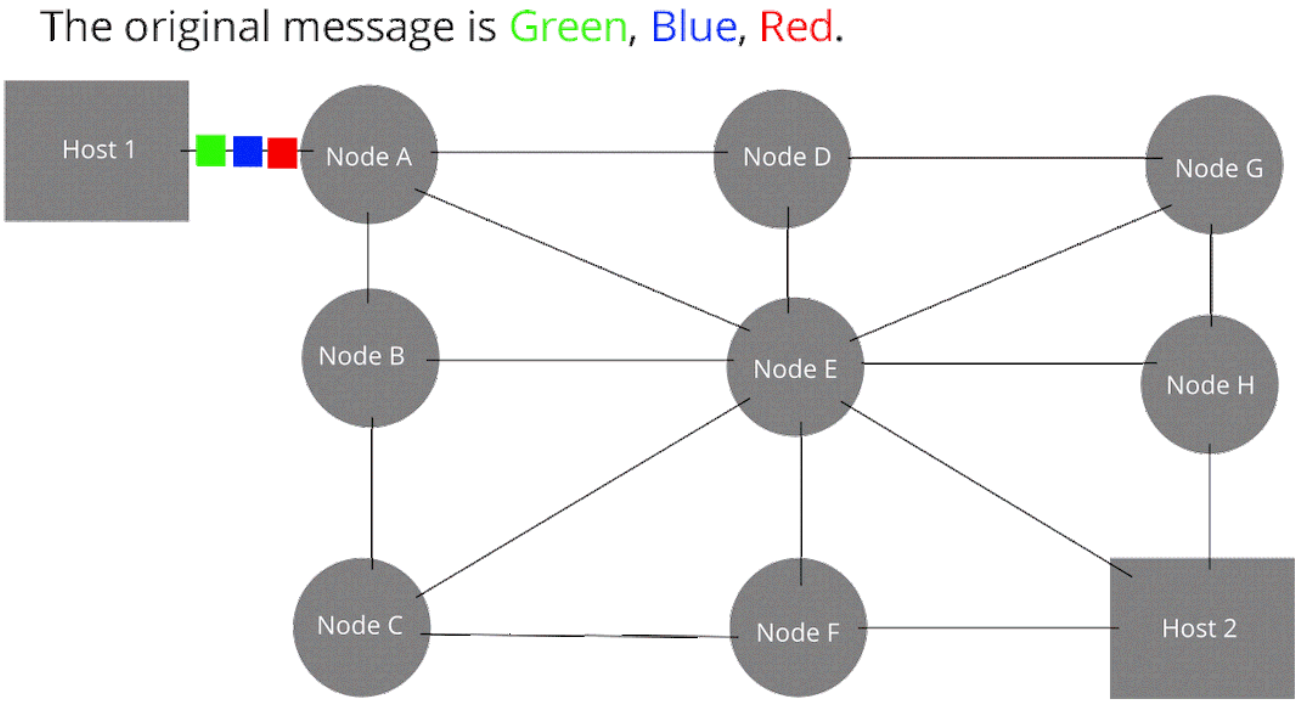

Grafik: Oddbodz - Own work, CC BY-SA 3.0, https://commons.wikimedia.org/w/index.php?curid=29033823

Ein Experiment mit Filius

Öffne das folgende Filius-Szenario: paketbasierte_kommunikation.fls und aktiviere zunächst **alle** Modemverbindungen.

Beim empfangenden Modem (das auf eingehende Verbindungsanfragen wartet) die Schaltfläche "Aktivieren klicken", dann beim Gegenstück auf "Verbinden". Wenn die Verbindung zustande gekommen ist, haben beide Modems einen grünen Punkt:

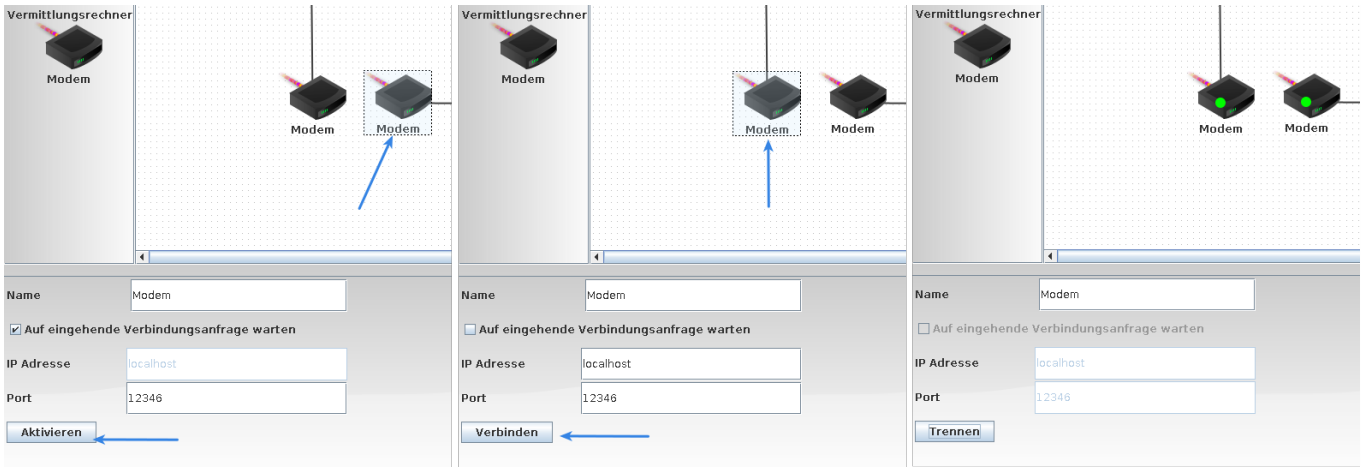

Reduziere dann die Ausführungsgeschwindigkeit auf ca. 70%. Das Ergebnis sollte so aussehen:

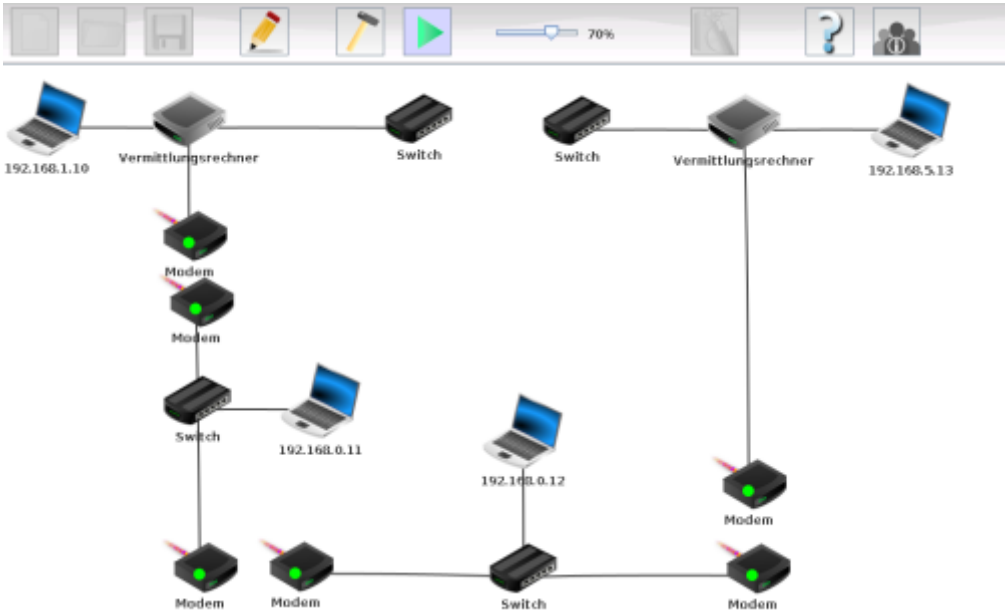

(A1)

- Öffne auf dem Laptop mit der IP-Adresse 192.168.1.10 (links oben) eine Kommandozeile
- Pinge den Rechner mit der Adresse 192.168.0.11 an und beobachte am Blinken der

Verbindungsleitungen, welchen Weg die ICMP Pakete nehmen.
- Wiederhole den Versuch mit dem Zielrechner 192.168.0.12. Was fällt dir auf? Kannst du anhand der Konfiguration der Rechner (mit den Mauszeiger über dem Rechner stehen bleiben) eine Erklärung für das Verhalten finden?
- Füge zwischen den beiden Switches oben ein Kabel ein.
- Wiederhole die beiden Versuche von oben und notiere deine Beobachtungen. Erläutere den Begriff "Paketbasierte Kommunikation" anhand deiner Beobachtungen.

TCP genauer angeschaut

Mit dem TCP Protokoll kann man Informationen in beide Richtungen übertragen. Kommunikation über TCP ermöglicht es, zur gleichen Zeit Daten zu senden und zu empfangen. Die Übertragungseinheiten, auf die TCP bei der Datenübertragung zurückgreift, sind Segmente (Pakete), die zusätzlich zu den Nutzdaten auch Metainformationen enthalten können. Die maximale Paketgröße ist auf 1.500 Byte beschränkt (MTU - "Maximum Transfer Unit"). Verbindungsauf- und -abbau und auch die Datenübertragung werden von TCP-Software im Netzwerk-Protokollstapel des Betriebssystems übernommen.

Der TCP-Stack des Betriebssystems wird von den Netzwerkanwendungen wie Webbrowsern oder Serverprogrammen über spezifische Schnittstellen bedient, jede Verbindung ist dabei durch zwei Endpunkte – **Client** und **Server** – definiert. Welcher Kommunikationspartner die Client- und welche die Serverrolle übernimmt, spielt dabei zunächst keine Rolle – wichtig ist, dass der TCP-Stack an jedem Endpunkt ein eindeutiges, Paar aus **IP-Adresse** und **Port** verwenden kann.

Beispiel:

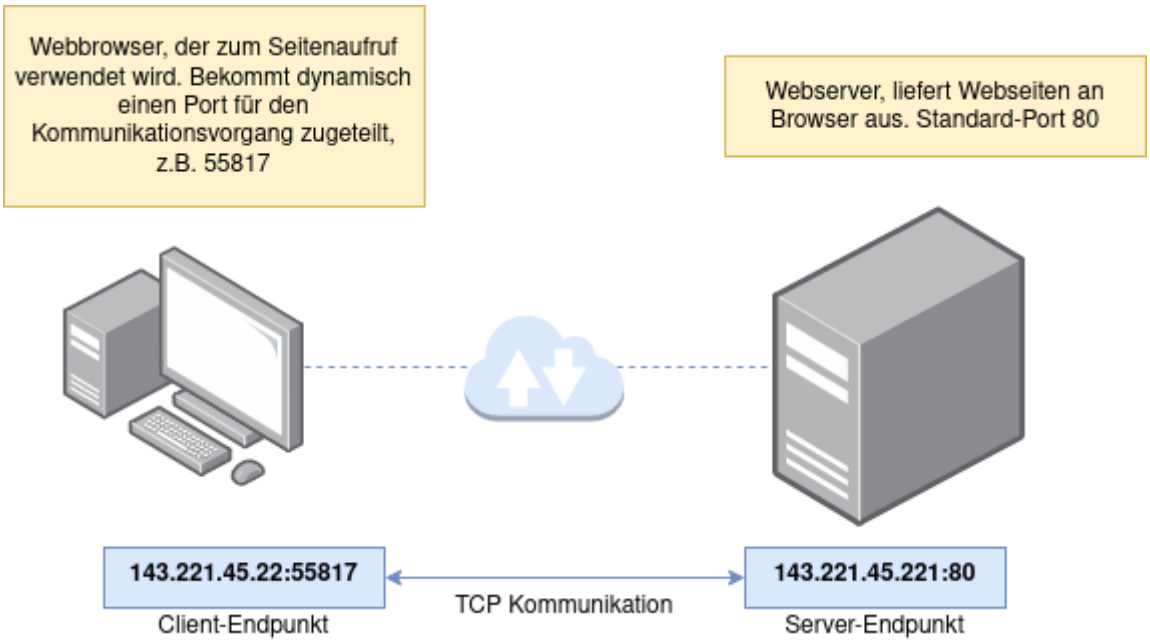

TCP-Verbindungsaufbau: Three-Way-Handshake

Damit Client und Server eine TCP Verbindung aufbauen können, müssen beide über eine IP-Adresse verfügen und den Port für die Datenübertragung definiert und freigegeben haben[2)].

Der Ablauf beim Verbindungsaufbau mit TCP sieht folgendermaßen aus:

- Im ersten Schritt sendet der Client dem Server ein **SYN-Paket** (**syn**chronize) mit einer individuellen, zufälligen Sequenznummer. Diese Nummer stellt die Übertragung in der korrekten Reihenfolge und ohne Duplikate sicher.
- Hat der Server das Paket erhalten, stimmt er dem Verbindungsaufbau zu, indem er ein **SYN-ACK-Paket** (**ack**nowledgement) zusammen mit der um 1 erhöhten Sequenznummer des Clients zurückschickt. Außerdem übermittelt er dem Client eine eigene (zufällige) Sequenznummer.
- Zum Abschluss des Verbindungsaufbaus bestätigt der Client den Erhalt des SYN-ACK-Segments, indem er ein eigenes ACK-Paket versendet, das die um 1 erhöhte Sequenznummer des Servers enthält.

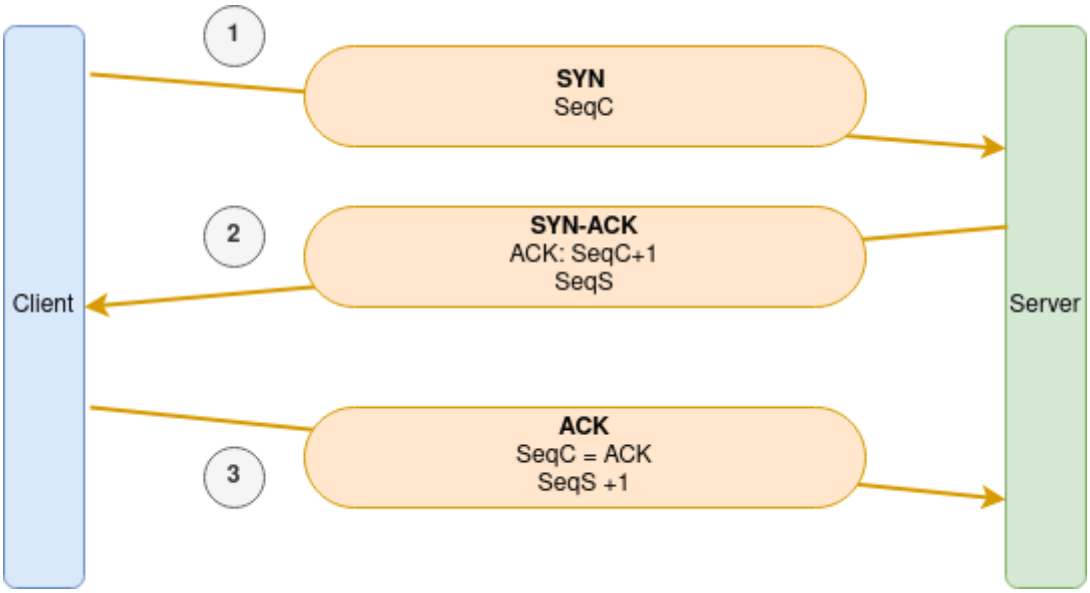

(A2)

Öffne in Filius das folgende Beispiel webserver_client.fls. Auf dem Laptop ist ein Webbrowser installiert, öffne mit diesem die Webseite auf den Server (192.168.0.1)

Vollziehe den TCP Verbindungsaufbau nach.

Kannst in der Analyse des Datenverkehrs herausfinden, ob und wie eine TCP Verbindung auch beendet wird? Recherchiere und erstelle einen Heftaufschrieb.

Material

01_kommunikationsarten.odp	1.3 MiB	15.12.2021 18:59
01_kommunikationsarten.pdf	721.9 KiB	15.12.2021 18:59
02_besprechung_a2.odp	53.4 KiB	15.12.2021 16:49

02_besprechung_a2.pdf	59.4 KiB	15.12.2021 16:49
3wayhs.drawio.png	22.6 KiB	15.12.2021 16:37
3wayhs.png	28.7 KiB	05.10.2020 18:07
auswahl_109.png	67.7 KiB	15.12.2021 15:56
auswahl_110.png	79.2 KiB	15.12.2021 15:57
filius_modem.png	50.9 KiB	15.12.2021 15:55
leitungsbasiert.png	34.5 KiB	05.10.2020 17:07
lsof.png	414.4 KiB	15.12.2021 19:05
packet_switching.gif	7.5 MiB	05.10.2020 17:14
server-client.png	34.9 KiB	05.10.2020 17:50
serverdienste.drawio.png	82.6 KiB	15.12.2021 19:00
vermittlung.jpg	70.9 KiB	05.10.2020 16:52

1)

Bildquelle: https://commons.wikimedia.org/wiki/File:Telefonistinde.jpg, Lizenz: Creative-Commons-Lizenz "Namensnennung 3.0 nicht portiert", Beschreibung: *Dansk: Manuel betjening på telefoncentral* Datum: *2. April 2017* Quelle: *MyNewsDesk.com* Urheber: *Arkiv*

2)

Hier greifen z.B. Firewalls ein, indem Sie den Zugriff auf bestimmte Ports blockieren

From:
https://www.info-bw.de/ -

Permanent link:
https://www.info-bw.de/faecher:informatik:oberstufe:netzwerke:kommunikationsarten_und_tcp:start?rev=1639586272

Last update: **15.12.2021 16:37**